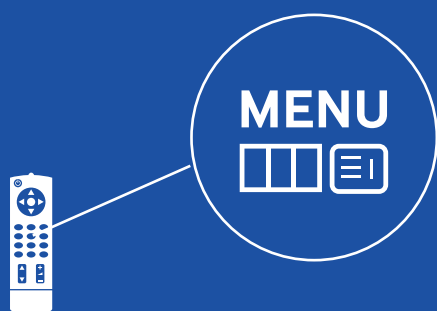


# Cómo sintonizar los canales del TDT

TELEVISORES SERIE ES (2012)

## 1\_Pulsa MENÚ en tu mando



Antena

País

Sintonización automática

Sintonización manual

Transf. lista can.

Sintonización fina

Sistema satélite

## 2\_Selecciona Canal/ Sintonización automática

## 3\_Define el tipo de antena (Aérea Digital recomendada)

1º

	Digital y Analógico	Digital	Analógico
<b>Aérea</b>	•	•	•
Cable	•	•	•
Satélite	•	•	•
Tubo	•	•	•

2º

	Digital y Analógico	Digital	Analógico
<b>Área</b>	•	•	•
Cable	•	•	•
Satélite	•	•	•
Tubo	•	•	•

3º

	Digital y Analógico	Digital	Analógico
Área	•	•	•
Cable	•	•	•
<b>Satélite</b>	•	•	•
Tubo	•	•	•

## 4\_El televisor sintoniza automáticamente todos los canales

La sintonización está buscando canales

Canal



87%

Digital

83

-TV

45

-Radio

20

-Datos/Otros

15

Sintonización automática finalizada

Digital

89

-TV

56

-Radio

30

-Datos/Otros

20

ACEPTAR

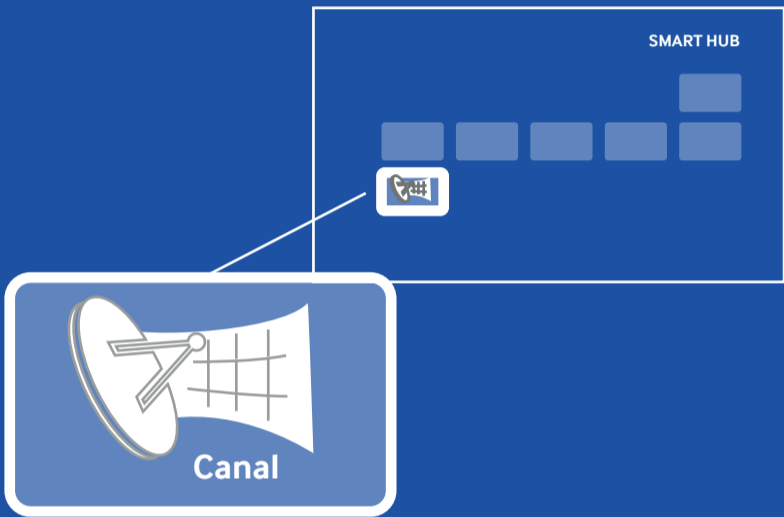
# Cómo ordenar los canales del TDT

TELEVISORES SERIE ES (2012)

**1**\_Pulsa Smart Hub en tu mando



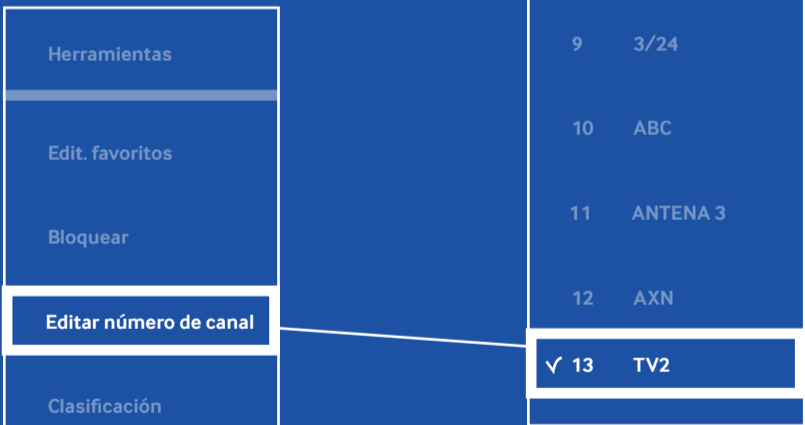
**2**\_Pulsa en la aplicación Canal



**3**\_Selecciona TV y elige un canal



**4**\_Pulsa Editar número canal



**3.1**\_pulsa TOOLS en el mando



**4.1**\_Ordena el canal seleccionado usando el cursor o bien teclea el número deseado

**5**\_Repite la acción con cada canal

