

## imagine g` S SVSbfSU[ò` bWdWUfS: dW V[\_ [W fa Ua\_ bSUfa Ua\_ bdaTSVa



Imagine una impresora láser que se adapte perfectamente a su empresa. Este impresora láser compacta se adaptará a cualquier lugar y su rendimiento uniforme satisfará todas sus necesidades de impresión. La serie ML-2850 de Samsung presenta un diseño elegante que se adaptará a su oficina y le proporcionará libertad de espacio y comodidad. Además, este producto de gran rendimiento ofrece todavía más: se adapta a sus resultados finales proporcionándole una producción fiable y económica. Compacto y fiable, satisface sus necesidades. Con la serie ML-2850 de Samsung, es fácil de imaginar.

;\_ bdWeadS ^æWd \_ a` aUda \_ a ES\_ eg` Y ML-2850D/2851ND



# 7ebWU[USU[a` We

		ML-2850D	ML-2851ND
<b>Velocidad</b>	Velocidad (Mono) Resolución Salida primera copia (Mono) Emulación Impresión doble cara	Hastap to 28 ppm en A4 (30 ppm en Carta) De hastap to 1,200 x 1,200 dpi salida efectiva Menos de 8.5 seg PostScript3, PCL6, SPL, IBM ProPrinter, EPSON Incorporada	
<b>BSBW</b>	Capacidad y tipos de entrada Capacidad y tipos de salida Tamaño del papel Papel especial	Casete de 250 hojas 80 g/m2, bandeja multiusos de una hoja 80 g/m2 150 hojas 75 g/m2 boca abajo 76 x 127 mm (3" x 5") ~ 216 x 356 mm (8.5" x 14") Transparencias, Sobres, Etiquetas, Postales, Tarjetas	
<b>General</b>	Procesador Memoria / Almacenamiento SO compatibles  Interfaz Nivel de ruido  Ciclo de servicio mensual Dimensiones (An x Pr x Al) Peso	Samsung 400 MHz 32 MB (Max.160 MB) Windows 2000 / XP (32 / 64bits) / Vista (32 / 64bits) / 2003 Server (32 / 64bits) Various Linux OS: - Red Hat 8-9, - Fedora Core 1-4, - Mandrake 9.2-10.1, - SuSE 8.2-9.2 Mac OS 8.6-9.2, 10.1-10.4 Hi-Speed USB 2.0   Hi-Speed USB 2.0, Ethernet 10 / 100 Base TX Menos de 50dBA (Imprimiendo) Menos de 26dBA (En espera) 50,000 hojas 364 x 369 x 209.6 mm (14.33" x 14.52" x 8.25") 8.8 Kg (19.4 lbs)	

- Visite la web [www.samsungprinter.com](http://www.samsungprinter.com) para descargar la última versión del software.

\* La velocidad de impresión puede variar dependiendo del sistema operativo, el rendimiento informático, el software de aplicación, el método de conexión, el tipo y tamaño del papel, y la complejidad de las tareas a realizar.

\*\* Nivel de la presión acústica. ISO7779

# 3UUWadae k OpUionW

<b>Consumibles</b>	Tipo Rendimiento  Código	Un solo cartucho Estándar: rendimiento medio del cartucho de 2.000 páginas estándar. Rendimiento alto: rendimiento medio del cartucho de 5.000 páginas estándar. Rendimiento del cartucho según ISO/IEC 19752. ML-D2850A, ML-D2850B	
<b>OpUionW</b>		Casete de 250 hojas Tarjeta de memoria de 128 MB ****	




5 SdfgUZa VWfö` Vd  
ML-D2850A



5 SdfgUZa VWfö` Vd  
ML-D2850B



BScgVWUUSdfgUZa fô` Vd  
Europe & CIS



BScgVWUUSdfgUZa fô` Vd  
America



BScgVWUUSdfgUZa fô` Vd  
China



BScgVWUUSdfgUZa fô` Vd  
Resta WW? g` Va



SeYgnda Casete  
ML-S2850A



FsdWS VW\_ W\_ adS  
CLP-MEM301

\*\*\* Rendimiento del cartucho según ISO/IEC 19752.

\*\*\*\* Tarjeta de memoria opcional que adoptarán los productos producidos a partir de noviembre de 2007.

Distribuido por

El diseño y las características están sujetos a cambios sin previo aviso.  
Las marcas de otras empresas que se mencionan en esta publicación pertenecen a sus correspondientes titulares.

# Monochrome Laser Printer

## ML-2850D/2851ND



La serie ML-2850 de Samsung está diseñada pensando en su negocio y está pensada para permitirle seguir trabajando con un menor mantenimiento. Presenta el mayor ciclo de servicio mensual de su clase, una gran capacidad de tóner con la función de ahorro de tóner y una gran capacidad de papel.

### Componentes



1. Bandeja de salida de documentos
2. Panel de control
3. Cubierta frontal
4. Bandeja manual
5. Bandeja 1
6. Bandeja opcional 2
7. Indicador de nivel de papel

### Panel de Control



1. LED de error
2. LED en línea
3. Botón Cancelar

¿Qué aspecto tendría su empresa con una impresora láser pequeña y silenciosa que se pudiera utilizar en cualquier parte? La serie ML-2850 de Samsung se puede ubicar allí donde le convenga: en el escritorio o en un rincón de la oficina. Su diseño elegante no tiene por qué ocultarse. La impresora láser más pequeña del mundo con función doble cara incorporada tiene un tamaño de tan sólo 364 x 369 x 209,6 mm. Visualice todos los lugares de su empresa en los que esta impresora láser compacta podría adaptarse e imagine cómo su elegante y actual diseño pondría su entorno al día.

### ¿Qué aspecto tendría su empresa con una impresora láser pequeña y silenciosa que se pudiera utilizar en cualquier parte?

¿Qué aspecto tendría su empresa con una impresora láser pequeña y silenciosa que se pudiera utilizar en cualquier parte? La serie ML-2850 de Samsung se puede ubicar allí donde le convenga: en el escritorio o en un rincón de la oficina. Su diseño elegante no tiene por qué ocultarse. La impresora láser más pequeña del mundo con función doble cara incorporada tiene un tamaño de tan sólo 364 x 369 x 209,6 mm. Visualice todos los lugares de su empresa en los que esta impresora láser compacta podría adaptarse e imagine cómo su elegante y actual diseño pondría su entorno al día.

### ¿Qué volumen de trabajo podría llevar a cabo con una impresora láser de alto rendimiento rápida y fiable?

¿Qué volumen de trabajo podría llevar a cabo con una impresora láser de alto rendimiento rápida y fiable? Con un procesador de 400 MHz y una velocidad de impresión de 28 ppm (A4; Carta, 30 ppm), la producción de impresión no bajará el ritmo, incluso con trabajos de impresión de gran volumen. Además, la segunda bandeja de cassette opcional elimina la necesidad de supervisar el papel constantemente. Lo que es mejor, es que la serie ML-2850 de Samsung tiene un ciclo de servicio mensual excelente de 50.000 páginas por mes. Con estas características fiables, su empresa realizará lo que nunca había imaginado.



### ¿Una impresora láser fácil de utilizar y económica simplificaría su trabajo?

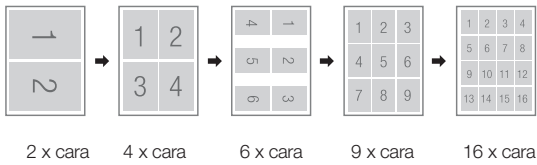
¿Una impresora láser fácil de utilizar y económica simplificaría su trabajo? La serie ML-2850 de Samsung se ha diseñado con un panel LED y comandos de un botón simples que todo el mundo puede dominar rápidamente. La impresión doble cara es igual de fácil de utilizar y le permitirá ahorrar tiempo y papel. Y el ahorro no acaba aquí: esta impresora tiene un funcionamiento económico, además de un coste por página reducido. La serie ML-2850 de Samsung permite a su negocio ahorrar tiempo y dinero.

## Impresión a doble cara

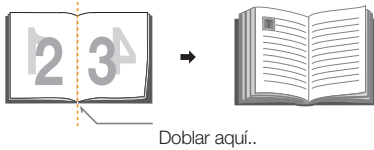
Mejore su eficacia con la función a doble cara incluida en la serie ML-3470, que se activa con tan sólo tocar una tecla. Cree sus propios documentos a doble cara con opciones como la impresión en borde largo y borde corto. Además, la impresión a doble cara permite ahorrar papel y facilita el almacenamiento y el traslado.



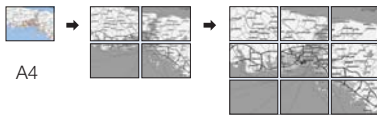
Cree varias copias de la misma página o fotografía en una página. No se debe ni cortar y pegar ni imprimir varias veces. La función de impresión varias páginas en una hoja crea hasta 16 imágenes en una página y produce el tamaño necesario.



La serie ML-2850 puede imprimir en cuadernillo fácil y eficientemente.



Cree carteles de gran tamaño con la función de impresión Cartel. Puede empezar con una imagen de cualquier tamaño y crear carteles proporcionales a cualquier tamaño. La impresión se realiza en varias páginas para crear un cartel uniforme.



imagine g` S dW WUW fW

## SyncThru™ Web Admin Service

SyncThru™ Web Admin Service es una herramienta de gestión de flotas basada en web para configurar impresoras, comprobar el estado del dispositivo, realizar diagnósticos remotos, recibir alertas cuando se produzcan posibles problemas y cambiar ajustes sin levantarse del escritorio.

## SyncThru™ Web Service

Aumente la productividad con SyncThru™ Web Service. Esta herramienta de configuración de impresoras fácil de utilizar no requiere ninguna instalación en forma de servidor web incorporado y el acceso se puede realizar desde un explorador web. Proporciona a los administradores la posibilidad de cambiar los ajustes de red y de la impresora, actualizar el firmware y visualizar el estado de la impresora de red.

## Impresión en red

La ML-2851ND ofrece capacidades de impresión en red para conectar fácilmente su lugar de trabajo, e incluye una interfaz Ethernet que se puede cablear directamente a la red.

